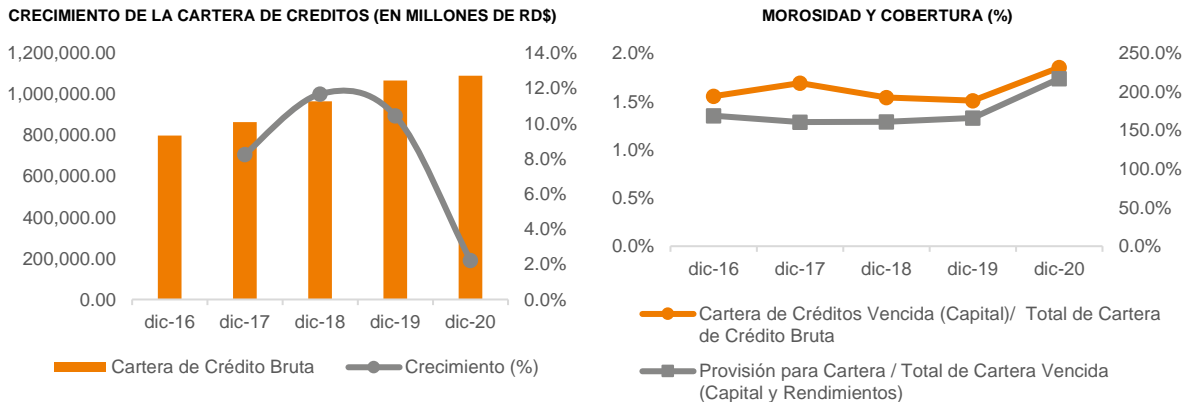


Resultados Operativos de la Banca Múltiple del 2020: Combinación de Responsabilidad Empresarial y Buena Gestión Administrativa durante la pandemia del COVID-19

Durante el 2020, la República Dominicana experimentó una serie de retos que abarcó no solamente los efectos adversos de una pandemia, sino de unas elecciones generales municipales y congresuales que usualmente conmocionan el dinamismo económico del país. Sin embargo, a pesar del resultado final en términos del PIB del 2020 (-6.7%), se reflejaron sectores con aceptable dinamismo interanual que amortiguaron un posible pesimista escenario nacional. Entre las principales actividades económicas, fue ocupado en el segundo puesto los servicios financieros resaltando una variación positiva interanual del 7.1%, según el informe económico del Banco Central de la República Dominicana, como resultado del crecimiento de las comisiones relacionadas a la gestión de desembolsos de préstamos y captación de depósitos; por supuesto en respuesta al programa de provisión de liquidez en moneda nacional por unos RD\$190 mil millones (superior al 4.0% del PIB) autorizado por la Junta Monetaria, con el fin de reactivar la economía y mitigar los efectos negativos sobre las familias dominicanas; mostrando, por lo tanto, un sector con una fortaleza financiera frente escenarios desfavorables y buena gestión de sus administradores en consolidar resultados operativos aceptables dado a la coyuntura mundial.

Como anteriormente mencionado, el mayor interés del Gobierno Dominicano para el 2020 fue tratar de no detener el impulso económico del país durante la coyuntura de pandemia; por lo que, se focalizó en estimular la economía y lo adjudicó por medio de medidas de políticas monetarias expansivas. La Banca Múltiple constató un ligero crecimiento interanual del 2.2% en su cartera de créditos bruta, el cual generó intereses y comisiones por crédito en el período del 2020¹ por RD\$127,495 millones (+0.8%), mostrando niveles similares al período anterior 2019. A pesar de la variación positiva observada, la cartera de créditos tuvo un ligero revés en términos de calidad reflejando un incremento en la morosidad situándose interanualmente de 1.5% a 1.9%, aunque justificable bajo el contexto económico infligido por la pandemia. No obstante, el indicador de cobertura² mostró un crecimiento interanual relevante, reflejando un fuerte³ respaldo en caso de presentarse un escenario adverso cubriendo la cartera vencida a la fecha de análisis (216.9%).



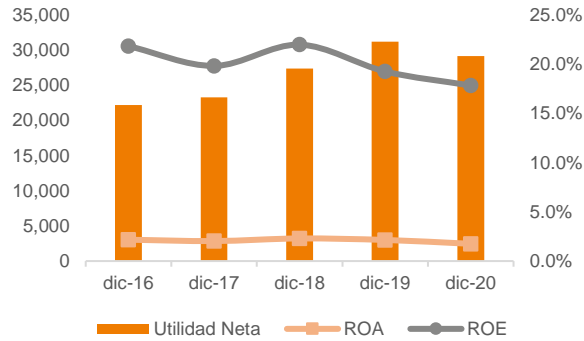
Dado el razonable crecimiento de los ingresos percibidos de la cartera de créditos y aunado a los ingresos por gestión de la cartera de inversiones observados en el período (+42.8%), los Bancos Múltiples tuvieron unos ingresos operativos similares y suficientes para cubrir sus costos y gastos operativos del período dando como resultado una utilidad neta al término del 2020 por un monto ascendente de RD\$29,097 millones (-6.7%), aunque menor a lo reportado en el período 2019 (RD\$31,175 millones).

¹ Las cifras al 31 de diciembre de 2020 reflejada en la presenta Nota Económica fueron no auditadas, ya que fueron las disponibles publicadas por la Superintendencia de Bancos (SB)

² Provisión para Cartera / Total de Cartera Vencida (Capital y Rendimientos)

³ Según el Reglamento de Evaluación de Activos (REA), las provisiones para cartera de créditos deben ser como mínimo el 100% de la cartera vencido. Por lo que, el resultado del indicador de cobertura fue mayor a dos veces la cartera vencida a la fecha de análisis.

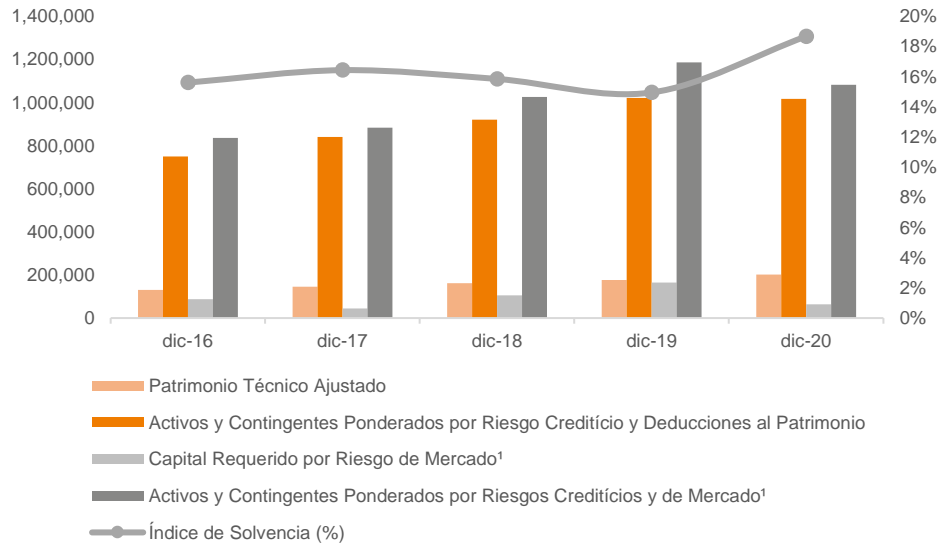
UTILIDAD NETA (EN MILLONES DE RD\$) Y RENTABILIDAD (%)



Fuente: Superintendencia de Bancos (SB) / Elaboración: PCR

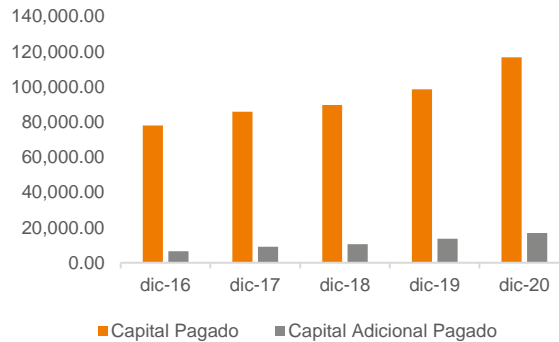
En cuanto a nivel de solvencia, el sector reflejó una fuerte capitalización en las entidades financieras, constatando un compromiso en la firme continuidad de las operaciones en medio de la pandemia y fortaleciendo aún más su posición patrimonial frente a posible agudización de los riesgos financieros. Al cierre del 2020, el mercado concluyó con un índice de adecuación de capital o de solvencia de 18.6%, superior al reportado en el año del 2019 (14.9%).

ÍNDICE DE SOLVENCIA (%) Y SUS COMPONENTES (EN MILLONES EN RD\$)



Fuente: Superintendencia de Bancos (SB) / Elaboración: PCR

CAPITAL PAGADO Y CAPITAL ADICIONAL PAGADO (EN MILLONES EN RD\$)



Fuente: Superintendencia de Bancos (SB) / **Elaboración:** PCR

La Banca Múltiple, como principal protagonista del Sistema Financiero de la República Dominicana, impulsó junto a otros sectores productivos del país el dinamismo para mitigar la desaceleración económica provocada por la pandemia del COVID-19. Aún cuando los resultados al término 2020 fueron aceptables con tratarse de un año atípico, estas entidades de intermediación financiera pudieron cumplir el objetivo estatal de activar y respaldar sus clientes comerciales y personales, y de paso culminar con una relativa estabilidad en resultados al compararse con el período 2019. La buena gestión de sus directivos y el compromiso de sus accionistas hicieron posible una encomiable administración de los riesgos financieros y rentabilizar sus operaciones bajo un esquema pesimista.